



## ConTEMPO 2 y 3

Línea de proyectores orientables para uso exterior; cuerpo en aluminio inyectado, terminación esmaltado; conjunto de horquilla móvil para fijación a superficie con grabado de escala (en rótulas) para facilitar la tarea de enfoque (incluye capuchones para cubrir las cabezas hexagonales de tornillos); difusor frontal plano (desmontable) de vidrio cristal templado de 5mm de espesor, serigrafiado con indicaciones de tensión, tipo de lámpara y potencia; conjunto de enganches en acero inoxidable, óptica simétrica ó asimétrica en aluminio de alta pureza (99,85%).

Equipo auxiliar de lámpara incorporado en el proyector:

[www.luz.philips.com](http://www.luz.philips.com)

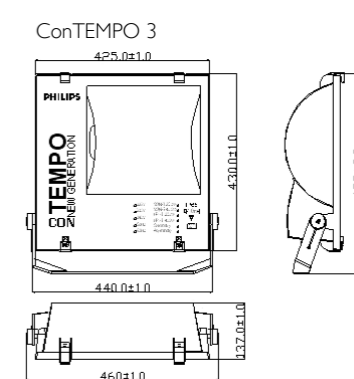
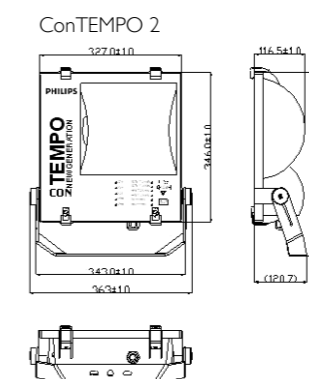


### Dimensiones

ConTEMPO 2  
327mm x 346mm x 116mm  
(cabezal)  
ConTEMPO 3  
425mm x 430mm x 137mm  
(cabezal)

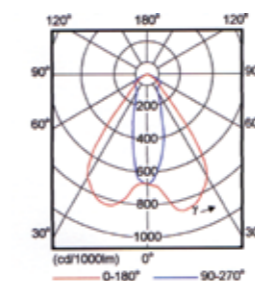
### Potencia

1x70-150W / MASTER CDM-TD (ConTEMPO 2)  
1x250-400W / HPI-T / SON-T (ConTEMPO 3)



### ConTEMPO 2 - SIM

1x150W / CDM-TD



### ConTEMPO 3 - ASIM

1x250W / SON-T

